



საქართველოს 2022 წლის
სახელმწიფო ბიუჯეტის 6
თვის შესრულების მოკლე
მიმოხილვა

www.mof.ge

საქართველოს ფინანსთა სამინისტრო
თბილისი, 2022 წელი



2022 წლის მაკროეკონომიკური მიმოხილვა

ეკონომიკური ზრდა

2022 წლის პირველი ექვსი თვის მთლიანი შიდა პროდუქტის საშუალო რეალურმა ზრდამ, წინა წლის შესაბამის პერიოდთან 10.5% შეადგინა. აქედან, 2022 წლის I კვარტალის საშუალო რეალურმა ზრდამ 14.9%, ხოლო II კვარტალში ზრდამ 7.2% შეადგინა.

ფასები

2022 წლის ივნისში საქართველოში ინფლაციის დონემ წინა წლის შესაბამის თვესთან შედარებით (წლიური ინფლაცია) 12.8% შეადგინა, ამავე პერიოდისათვის, საშუალო ინფლაცია 12.9%-ის დონეზეა.

წლიური ინფლაციის ფორმირებაზე ძირითადი გავლენა იქონია ფასების ცვლილებამ შემდეგ ჯგუფებზე:

- სურსათისა და უალკოჰოლო სასმელების ჯგუფზე ფასების 21.8 პროცენტული მატება დაფიქსირდა, რაც 6.86 პროცენტული პუნქტით აისახა წლიური ინფლაციის მაჩვენებელში;
- ტრანსპორტის ჯგუფი: ფასები გაიზარდა 19.4 პროცენტით, რამაც წლიურ ინფლაციაში 2.34 პროცენტული პუნქტი შეადგინა;
- საცხოვრებელი, წყალი, ელ. ენერჯია, აირი: ფასები გაიზარდა 13.0 პროცენტით, რაც წლიურ ინფლაციაზე 1.31 პროცენტული პუნქტით აისახა;
- სასტუმროები, კაფეები და რესტორნების ჯგუფი: ფასები გაიზარდა 14.0 პროცენტით, რამაც წლიურ ინფლაციაში 0.64 პროცენტული პუნქტი შეადგინა;
- ალკოჰოლური სასმელები, თამბაქო: ფასები გაიზარდა 7.9 პროცენტით, რაც 0.53 პროცენტული პუნქტით აისახა მთლიან ინდექსის ზრდაში.

გაცვლითი კურსი

2022 წლის ივნისში 2021 წლის დეკემბერთან შედარებით ლარის გაცვლითი კურსი აშშ დოლარის მიმართ 5.4 პროცენტით გამყარდა და 2.93 ლარი შეადგინა ერთ აშშ დოლარზე. ლარის ნომინალური ეფექტური გაცვლითი კურსი, რაც წარმოადგენს ლარის საშუალო კურსს სავაჭრო პარტნიორების გაცვლით კურსებთან, გამყარდა 7.6 პროცენტით.

საგარეო სექტორი

2022 წლის იანვარ-ივნისში საქართველოში საქონლით საგარეო სავაჭრო ბრუნვამ 8 477.4 მლნ აშშ დოლარი შეადგინა, რაც წინა წლის შესაბამის მაჩვენებელზე 35.4 პროცენტით მეტია; აქედან ექსპორტი 2 558.7 მლნ აშშ დოლარს შეადგენს (35.6 პროცენტით მეტი), ხოლო იმპორტი 5 918.6 მლნ აშშ დოლარს (35.3 პროცენტით მეტი). საქართველოს უარყოფითმა სავაჭრო ბალანსმა 2022 წლის იანვარ-ივნისში 3 359.9 მლნ აშშ დოლარი შეადგინა.

პირდაპირი უცხოური ინვესტიციები

წინასწარი მონაცემებით, 2022 წლის I კვარტალში საქართველოში განხორციელებული პირდაპირი უცხოური ინვესტიციების მოცულობამ 568.2 მლნ. აშშ დოლარი შეადგინა, რაც 435.7 მლნ აშშ დოლარით (4.3-ჯერ) აღემატება 2021 წლის I კვარტლის მონაცემებს. უმსხვილესი პირდაპირი ინვესტორი ქვეყნების პროცენტულ სტრუქტურაში პირველ ადგილზე ესპანეთია 34.5 პროცენტით, მეორე ადგილზე გაერთიანებული სამეფო - 15.3 პროცენტით, ხოლო მესამე ადგილზე თურქეთი - 11.8 პროცენტით. ყველაზე მეტი პირდაპირი უცხოური ინვესტიცია ენერჯეტიკის სექტორში განხორციელდა და 236.4 მლნ აშშ დოლარი შეადგინა, შემდეგ მოდის საფინანსო სექტორი - 111.1 მლნ აშშ დოლარი და უძრავი ქონების სექტორი 81.3 მლნ აშშ დოლარი.

ფულადი გზავნილები

2022 წლის პირველ ნახევარში წმინდა ფულადი გზავნილები წინა წლის შესაბამის პერიოდთან შედარებით 72.4 პროცენტით გაიზარდა და 1 628.9 მლნ აშშ დოლარი შეადგინა (684.0 მლნ აშშ დოლარით მეტი).

წმინდა ფულადი გზავნილების მოცულობა ქვეყნების მიხედვით შემდეგია:

- რუსეთი (726.0 მლნ აშშ დოლარი, 410.3% ზრდა);
- იტალია (204.3 მლნ აშშ დოლარი, 14.0% ზრდა);
- აშშ (142.3 მლნ აშშ დოლარი, 6.3% ზრდა);
- საბერძნეთი (100.3 მლნ აშშ დოლარი, 13.0% კლება);
- ყაზახეთი (80.7 მლნ აშშ დოლარი, 500.7% ზრდა);
- ისრაელი (92.3 მლნ აშშ დოლარი, 6.3% ზრდა).



ტურიზმი

2021 წლის ექვსი თვის მონაცემებით, ვიზიტორების რაოდენობა 486.0 ათასს შეადგენდა, რაც გასული წლის ანალოგიურ მონაცემზე 234.5 პროცენტით მეტია. 2022 წლის პირველი ნახევრის ვიზიტორების რაოდენობა 2019 წლის შესაბამისი პერიოდის ვიზიტორების რაოდენობასთან შედარებით აღდგენილია 42.1 პროცენტით (წყარო: საქართველოს ტურიზმის ეროვნული ადმინისტრაცია).

ვიზიტორთა რაოდენობა ქვეყნების მიხედვით შემდეგია:

- თურქეთი - 262.1 ათასი პირი, რაც ზრდა 112.6%-ით;
- რუსეთი - 247.1 ათასი პირი, რაც ზრდა 463.7%-ით;
- სომხეთი - 195.8 ათასი პირი, რაც ზრდა 317.8%-ით;
- ევროკავშირი - 97.5 ათასი პირი, რაც ზრდა 315.9% -ით.
- ისრაელი - 84.6 ათასი პირი, რაც ზრდა 123.4%-ით.

ტურიზმიდან მიღებულმა შემოსავლებმა 1 142.5 მლნ აშშ დოლარი შეადგინა, რაც 281.3 პროცენტით (842.9 მლნ აშშ დოლარით მეტი) მეტია გასული წლის მაჩვენებელზე. 2022 წლის პირველი ნახევრის ტურიზმიდან შემოსავლები 2019 წლის შესაბამისი პერიოდის ტურიზმიდან შემოსავლებთან შედარებით აღდგენილია 78.5 პროცენტით (წყარო: საქართველოს ეროვნული ბანკი).

ინფორმაცია 2022 წლის ნაერთი ბიუჯეტის შემოსავლების შესრულების შესახებ

2022 წლის იანვარ-ივნისის ნაერთი ბიუჯეტის შემოსავლების საპროგნოზო მაჩვენებელი განისაზღვრა 8 711 151.6 ათასი ლარით, საანგარიშო პერიოდში მობილიზებულ იქნა 9 177 360.9 ათასი ლარი, 6 თვის საპროგნოზო მაჩვენებლის 105.4%, ხოლო წლიური საპროგნოზო მაჩვენებლის 53.3 %.

გადასახადების საპროგნოზო მაჩვენებელი განისაზღვრა 7 871 000.0 ათასი ლარით, საანგარიშო პერიოდში მობილიზებულ იქნა 8 045 069.7 ათასი ლარი, 6 თვის საპროგნოზო მაჩვენებლის 102.2%, ხოლო წლიური მაჩვენებლის 51.7%. საანგარიშო პერიოდში ზედმეტად გადახდილი გადასახადების (დღგ) დაბრუნების მაჩვენებელმა შეადგინა 1 098 198.7 ათასი ლარი.

გრანტების საპროგნოზო მაჩვენებელი განისაზღვრა 193 834.6 ათასი ლარით, საანგარიშო პერიოდში მობილიზებულ იქნა 230 365.8 ათასი ლარი, ანუ 6 თვის საპროგნოზო მაჩვენებლის 118.8%, ხოლო წლიური მაჩვენებლის 54.6%.

სხვა შემოსავლების საპროგნოზო მაჩვენებელი განისაზღვრა 646 317.0 ათასი ლარით, საანგარიშო პერიოდში მობილიზებულ იქნა 901 925.5 ათასი ლარი, ანუ 6 თვის საპროგნოზო მაჩვენებლის 139.5%, ხოლო წლიური მაჩვენებლის 73.6%.

დასახელება	2022 წლის გეგმა	6 თვის გეგმა	6 თვის ფაქტი	ათასი ლარი	
				+/-	%
შემოსავლები	17 205 000,0	8 711 151,6	9 177 360,9	466 209,3	105,4
გადასახადები	15 558 000,0	7 871 000,0	8 045 069,7	174 069,7	102,2
საშემოსავლო გადასახადი	4 640 000,0	2 297 000,0	2 439 522,8	142 522,8	106,2
მოგების გადასახადი	1 620 000,0	917 000,0	1 138 924,8	221 924,8	124,2
დამატებული ღირებულების გადასახადი	6 665 000,0	3 032 000,0	3 393 906,1	361 906,1	111,9
აქციზი	1 890 000,0	775 000,0	774 620,4	- 379,6	100,0
იმპორტის გადასახადი	85 000,0	39 000,0	52 044,8	13 044,8	133,4
ქონების გადასახადი	528 000,0	393 000,0	451 126,9	58 126,9	114,8
სხვა გადასახადი	130 000,0	418 000,0	-205 076,2	-623 076,2	-49,1
გრანტები	422 000,0	193 834,6	230 365,8	36 531,2	118,8
სხვა შემოსავლები	1 225 000,0	646 317,0	901 925,5	255 608,5	139,5



არაფინანსური აქტივების კლებიდან მობილიზებულ იქნა 206 991.3 ათასი ლარი, რაც 6 თვის საპროგნოზო მაჩვენებლის (185 500.0 ათასი ლარი) 111.6%-ია, ხოლო წლიური საპროგნოზო მაჩვენებლის 46.0%.

ფინანსური აქტივების კლებიდან მობილიზებულ იქნა 66 071.9 ათასი ლარი, რაც 6 თვის საპროგნოზო მაჩვენებლის (65 100.0 ათასი ლარი) 101.5%-ია, ხოლო წლიური საპროგნოზო მაჩვენებლის 50.8%.

2022 წლის საქართველოს სახელმწიფო ბიუჯეტის შესრულების მაჩვენებლები

დასახელება	2022 წლის დამტკიცებული გეგმა	2022 წლის დაზუსტებული გეგმა 01.07.2022 მდგომარეობით	2022 წლის 6 თვის ფაქტი	ათას ლარებში	
				%-ულად წლიურ დამტკიცებულ გეგმასთან	%-ულად წლიურ დაზუსტებულ გეგმასთან
შემოსულობები	19,362,618.0	19,362,618.0	9,123,557.0	47.1%	47.1%
შემოსავლები	14,560,418.0	14,560,418.0	7,678,608.5	52.7%	52.7%
არაფინანსური აქტივების კლება	300,000.0	300,000.0	131,711.1	43.9%	43.9%
ფინანსური აქტივების კლება (ნაშთის გამოკლებით)	150,000.0	150,000.0	88,070.4	58.7%	58.7%
ვალდებულებების ზრდა	4,352,200.0	4,352,200.0	1,225,167.0	28.2%	28.2%
გადასახდელები	19,171,069.0	19,171,069.0	8,775,156.7	45.8%	45.8%
ხარჯები	14,415,261.9	14,431,326.5	7,004,437.0	48.6%	48.5%
არაფინანსური აქტივების ზრდა	3,059,849.1	3,024,163.0	1,179,866.1	38.6%	39.0%
ფინანსური აქტივების ზრდა (ნაშთის გამოკლებით)	459,000.0	479,000.0	87,532.6	19.1%	18.3%
ვალდებულებების კლება	1,236,958.0	1,236,579.4	503,320.9	40.7%	40.7%
ნაშთის ცვლილება	191,549.0	191,549.0	348,400.3	181.9%	181.9%

2022 წლის სახელმწიფო ბიუჯეტის შემოსავლების საპროგნოზო მაჩვენებელი განისაზღვრა 14 560 418.0 ათასი ლარით, საანგარიშო პერიოდში მობილიზებულ იქნა 7 678 608.5 ათასი ლარი, ანუ საპროგნოზო მაჩვენებლის 52.7%, ხოლო 6 თვის საპროგნოზო მაჩვენებლის 104.1%

ათასი ლარი

დასახელება	2022 წლის დამტკიცებული გეგმა	6 თვის ფაქტი	%
შემოსავლები	14,560,418.0	7,678,608.5	52.7%
გადასახადები	13,423,650.0	6,768,743.9	50.4%
საშემოსავლო გადასახადი	4,300,000.0	2,259,166.1	52.5%
მოგების გადასახადი	1,620,000.0	1,138,924.8	70.3%
დამატებული ღირებულების გადასახადი	5,398,650.0	2,749,063.9	50.9%
აქციზი	1,890,000.0	774,620.4	41.0%
იმპორტის გადასახადი	85,000.0	52,044.8	61.2%
სხვა გადასახადი	130,000.0	-205,076.2	-157.8%
გრანტები	341,768.0	227,340.7	66.5%
სხვა შემოსავლები	795,000.0	682,523.9	85.9%



2022 წლის **სხვა შემოსავლების** წლიური საპროგნოზო მაჩვენებელი განისაზღვრა 795 000.0 ათასი ლარი, ხოლო მობილიზებულია 682 523.9 ათასი ლარი, რაც წლიური მაჩვენებლის 85.9%-ს შეადგენს, ხოლო 6 თვის საპროგნოზო მაჩვენებლის 148.3%

ათას ლარებში

დასახელება	2022 წლის დამტკიცებული გეგმა	6 თვის ფაქტი	+/-	%
სხვა შემოსავლები	795,000.0	682 523,9	-112,476.1	85.9
შემოსავლები საკუთრებიდან	462,000.0	473 610,2	11,610.2	102.5
პროცენტები	180,000.0	106 499,3	-73,500.7	59.2
დივიდენდები	207,000.0	356 115,3	149,115.3	172.0
რენტა	75,000.0	10 995,6	-64,004.4	14.7
საქონლისა და მომსახურების რეალიზაცია	78,000.0	42 483,2	-35,516.8	54.5
ადმინისტრაციული მოსაკრებლები და გადასახდელები	75,300.0	41 275,2	-34,024.8	54.8
სალიცენზიო მოსაკრებლები	300.0	110,4	-189.6	36.8
სანებართვო მოსაკრებლები	50,000.0	25 882,8	-24,117.2	51.8
სარეგისტრაციო მოსაკრებლები	2,000.0	995,2	-1,004.8	49.8
სახელმწიფო ბაჟი	20,000.0	12 539,1	-7,460.9	62.7
საკონსულო მოსაკრებელი	1,500.0	900,9	-599.1	60.1
სამხედრო სავალდებულო სამსახურის გადავადების მოსაკრებელი	1,000.0	498,7	-501.4	49.9
სხვა არაკლასიფიცირებული მოსაკრებელი	500.0	348,2	-151.8	69.6
არასაბაზრო წესით გაყიდული საქონელი და მომსახურება	2,700.0	1 208,0	-1,492.0	44.7
შემოსავლები საქონლის რეალიზაციიდან		0,6		
შემოსავლები მომსახურების გაწევიდან	2,700.0	1 207,4	-1,492.6	44.7
სანქციები (ჯარიმები და საურავები)	110,000.0	57 027,0	-52,973.0	51.8
ტრანსფერები რომელიც სხვაგან არ არის კლასიფიცირებული	145,000.0	109 403,6	-35,596.4	75.5
შერეული და სხვა არაკლასიფიცირებული შემოსავლები	145,000.0	109 403,6	-35,596.4	75.5

„ეკონომიკური თავისუფლების შესახებ“ საქართველოს ორგანული კანონით დადგენილი ზღვრულ პარამეტრებთან შესაბამისობა

„ეკონომიკური თავისუფლების შესახებ“ საქართველოს ორგანული კანონით დადგენილი სახელმწიფოს ერთიანი ბიუჯეტის დეფიციტის მთლიან შიდა პროდუქტთან შეფარდების ზღვრული მოცულობა შეადგენს არაუმეტეს 3%-ს. COVID-19 გამოწვეული კრიზისის გათვალისწინებით, 2022 წლის სახელმწიფოს ერთიანი ბიუჯეტის დეფიციტი 2021 წლის სახელმწიფო ბიუჯეტში დაიგეგმა, ორგანული კანონით განსაზღვრულ ზღვარს მიღმა - 4.2%-ის

ფარგლებში. საანგარიშო პერიოდში აღნიშნულმა მაჩვენებელმა შეადგინა 45.7 მლნ ლარი, რაც მთლიანი შიდა პროდუქტის 0.07 %-ია.

„ეკონომიკური თავისუფლების შესახებ“ საქართველოს ორგანული კანონით დადგენილი საქართველოს მთავრობის ვალის მთლიან შიდა პროდუქტთან შეფარდების ზღვრული მოცულობა შეადგენს არაუმეტეს 60%-ს.

საქართველოს მთავრობის ვალმა საანგარიშო პერიოდში შეადგინა მთლიანი შიდა პროდუქტის 40.4%.¹ ამასთან, ვინაიდან საჯარო და კერძო თანამშრომლობის პროექტების ფარგლებში აღებული ვალდებულებების მიმდინარე ღირებულება (2021 წლის 1 იანვრის მდგომარეობით) განისაზღვრა მთლიანი შიდა პროდუქტის 0.7%-ით, ჯამურად ეს ვალდებულებები მშპ-ის 41.1%-ს შეადგენს.

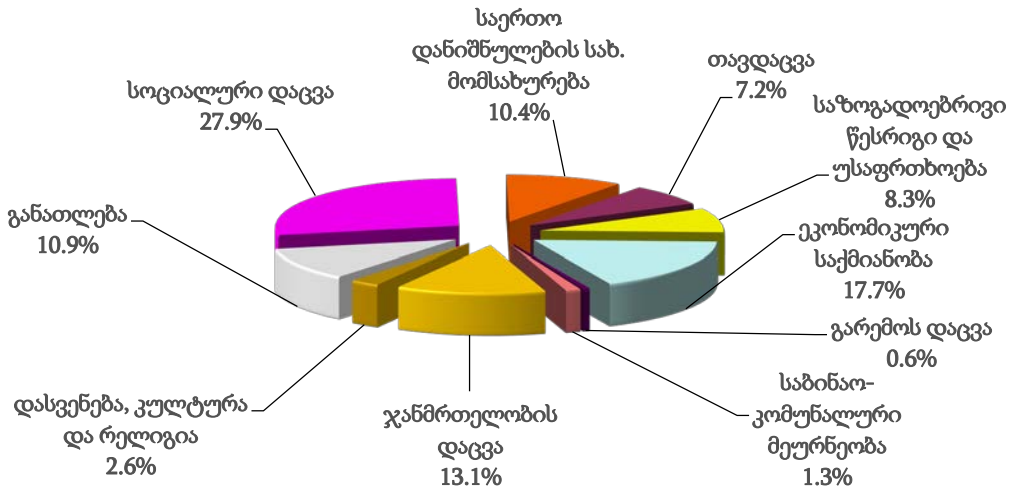


სახელმწიფო ვალი

საქართველოს სახელმწიფო ვალის 2022 წლის საპროგნოზო ზღვრული მოცულობა განისაზღვრა არაუმეტეს 34 485.6 მლნ მლნ ლარის ოდენობით (ე. წ. „ისტორიული ვალის“ გარეშე), მათ შორის, სახელმწიფო საგარეო ვალისა – 27 420.3 მლნ ლარის ოდენობით, ხოლო სახელმწიფო საშინაო ვალისა – 7 065.3 მლნ ლარის ოდენობით. 2022 წლის 6 თვის მდგომარეობით სახელმწიფო ვალის მოცულობამ შეადგინა 29 366.6 მლნ ლარი, მათ შორის: მთავრობის ვალი - 28 129.2 მლნ ლარი, მთავრობის საგარეო ვალი - 21 876.8 მლნ ლარი, ხოლო მთავრობის საშინაო ვალი - 6 252.4 მლნ ლარი.

¹ არ მოიცავს „ე. წ. „ისტორიული ვალის“ მოცულობას, ვინაიდან აღნიშნულ მაჩვენებელზე არ არსებობს სრულყოფილი ინფორმაცია. ამასთან, მთავრობის ვალის მოცულობაში გათვალისწინებულია საბიუჯეტო ორგანიზაციების მიერ სესხის სახით აღებული ვალი, „ეკონომიკური თავისუფლების შესახებ“ საქართველოს ორგანული კანონის შესაბამისად.

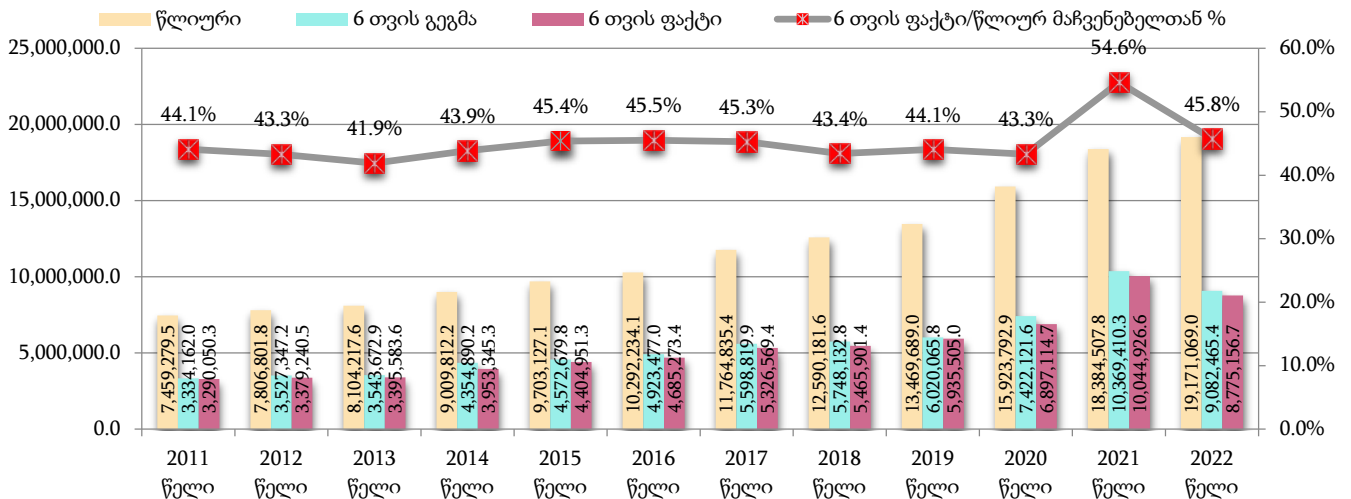
სახელმწიფო ბიუჯეტის ხარჯებისა და არაფინანსური აქტივების ზრდა ფუნქციონალურ ჭრილში



სახელმწიფო ბიუჯეტის ასივნებები

„საქართველოს 2022 წლის სახელმწიფო ბიუჯეტის შესახებ“ საქართველოს კანონით სახელმწიფო ბიუჯეტის გადასახდელები განისაზღვრა 19 171 069.0 ათასი ლარით. აღნიშნული სახსრებიდან საანგარიშო პერიოდში გამოყოფილმა დაზუსტებულმა ასივნებებმა შეადგინა 9 082 465.4 ათასი ლარი, ხოლო საკასო შესრულებამ - 8 775 156.7 ათასი ლარი. საკასო შესრულება კვარტლის გეგმიური მაჩვენებლის 96.6%, ხოლო წლიური დამტკიცებული ბიუჯეტის - 45.8%-ია.

საქართველოს 2011-2022 წლების სახელმწიფო ბიუჯეტების წლიური კვარტლის გეგმიური და საკასო მაჩვენებლები (ათას ლარებში)



სახელმწიფო ბიუჯეტის არაფინანსური აქტივების ზრდა

„საქართველოს 2022 წლის სახელმწიფო ბიუჯეტის შესახებ“ საქართველოს კანონით სახელმწიფო ბიუჯეტის არაფინანსური აქტივების ზრდა განისაზღვრა 3 059 849.1 ათასი ლარით. აღნიშნული სახსრებიდან საანგარიშო პერიოდში გამოყოფილმა დაზუსტებულმა ასიგნებებმა შეადგინა 1 161 793.1 ათასი ლარი, საკასო შესრულებამ - 1 179 866.1 ათასი ლარი, რაც კვარტლის გეგმიური მაჩვენებლის 101.6%-ია, ხოლო წლიური დამტკიცებული მაჩვენებლის - 38.6%-ია.

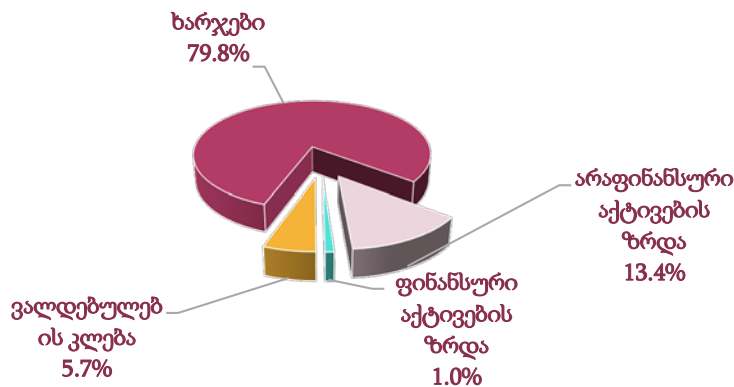
სახელმწიფო ბიუჯეტის ფინანსური აქტივების ზრდა

„საქართველოს 2022 წლის სახელმწიფო ბიუჯეტის შესახებ“ საქართველოს კანონით სახელმწიფო ბიუჯეტის ფინანსური აქტივების ზრდა განისაზღვრა 459 000.0 ათასი ლარით. აღნიშნული სახსრებიდან საანგარიშო პერიოდში გამოყოფილმა დაზუსტებულმა ასიგნებებმა შეადგინა 160 576.0 ათასი ლარი, საკასო შესრულებამ - 87 532.6 ათასი ლარი, რაც კვარტლის გეგმიური მაჩვენებლის 54.5%-ია, ხოლო წლიური დამტკიცებული მაჩვენებლის - 19.1%-ია.

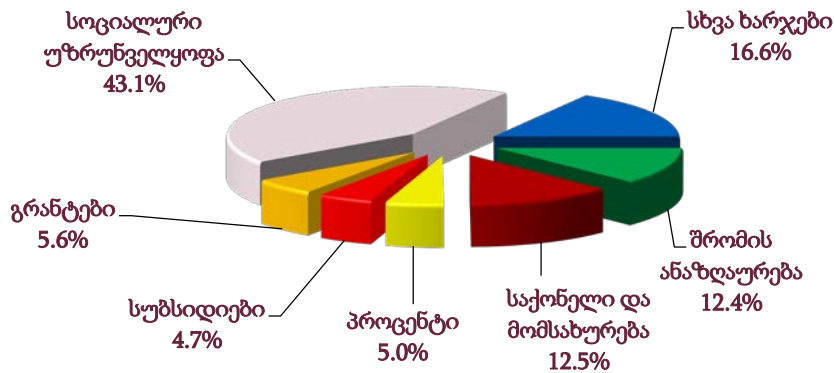
სახელმწიფო ბიუჯეტის ვალდებულებების კლება

„საქართველოს 2022 წლის სახელმწიფო ბიუჯეტის შესახებ“ საქართველოს კანონით სახელმწიფო ბიუჯეტის ვალდებულებების კლება განისაზღვრა 1 236 958.0 ათასი ლარით. აღნიშნული სახსრებიდან საანგარიშო პერიოდში გამოყოფილმა დაზუსტებულმა ასიგნებებმა შეადგინა 508 349.9 ათასი ლარი, საკასო შესრულებამ - 503 320.9 ათასი ლარი, რაც კვარტლის გეგმიური მაჩვენებლის 99.0%-ია, ხოლო წლიური დამტკიცებული მაჩვენებლის - 40.7%-ია.

2022 წლის 6 თვის ასიგნებების სტრუქტურა
(საკასო შესრულება)



სახელმწიფო ბიუჯეტის ხარჯები ეკონომიკური კლასიფიკაციის მიხედვით



სახელმწიფო ბიუჯეტის ასიგნებების შესრულება მხარჯავი დაწესებულებების მიხედვით

ათას ლარებში

დასახელება	2022 წლის დამტკიცებული გეგმა	2022 წლის დაზუსტებული გეგმა	2022 წლის 6 თვის ფაქტი	%-ულად წლიურ დამტკიცებულ გეგმასთან	%-ულად წლიურ დაზუსტებულ გეგმასთან
სულ ჯამი	19,171,069.0	19,171,069.0	8,775,156.7	45.8%	45.8%
სამინისტროები	14,950,424.0	14,992,506.3	7,158,401.3	47.9%	47.7%
საქართველოს ფინანსთა სამინისტრო	105,404.8	105,409.7	49,306.1	46.8%	46.8%
საქართველოს ეკონომიკისა და მდგრადი განვითარების სამინისტრო	932,404.9	951,904.9	333,305.3	35.7%	35.0%
საქართველოს რეგიონული განვითარებისა და ინფრასტრუქტურის სამინისტრო	2,895,025.0	2,895,025.0	1,080,973.9	37.3%	37.3%
საქართველოს იუსტიციის სამინისტრო	310,568.4	311,593.6	126,782.4	40.8%	40.7%
საქართველოს ოკუპირებული ტერიტორიებიდან დევნილთა, შრომის, ჯანმრთელობისა და სოციალური დაცვის სამინისტრო	6,027,275.8	6,028,336.3	3,181,941.6	52.8%	52.8%
საქართველოს საგარეო საქმეთა სამინისტრო	176,603.6	177,487.7	86,093.5	48.7%	48.5%
საქართველოს თავდაცვის სამინისტრო	1,002,431.4	1,004,331.4	563,728.5	56.2%	56.1%
საქართველოს შინაგან საქმეთა სამინისტრო	865,000.0	865,000.0	424,108.9	49.0%	49.0%
საქართველოს გარემოს დაცვისა და სოფლის მეურნეობის სამინისტრო	593,071.4	609,348.9	287,740.5	48.5%	47.2%

დასახელება	2022 წლის დამტკიცებული გეგმა	2022 წლის დაზუსტებული გეგმა	2022 წლის 6 თვის ფაქტი	%-ულად წლიურ დამტკიცებულ გეგმასთან	%-ულად წლიურ დაზუსტებულ გეგმასთან
საქართველოს განათლებისა და მეცნიერების სამინისტრო	1,684,835.9	1,684,835.9	833,970.5	49.5%	49.5%
საქართველოს კულტურის, სპორტისა და ახალგაზრდობის სამინისტრო	357,802.8	359,232.8	190,450.2	53.2%	53.0%
სხვა უწყებები	4,220,645.0	4,178,562.7	1,616,755.3	38.3%	38.7%
საქართველოს პარლამენტი და მასთან არსებული ორგანიზაციები	68,035.9	68,035.9	29,783.2	43.8%	43.8%
საქართველოს პრეზიდენტის ადმინისტრაცია	8,792.4	9,092.4	4,319.9	49.1%	47.5%
საქართველოს ბიზნესომბუდსმენის აპარატი	752.9	752.9	320.8	42.6%	42.6%
საქართველოს მთავრობის ადმინისტრაცია	19,220.0	24,994.6	13,168.7	68.5%	52.7%
სახელმწიფო აუდიტის სამსახური	18,491.3	18,491.3	7,314.5	39.6%	39.6%
საქართველოს ცენტრალური საარჩევნო კომისია	31,489.1	34,017.1	16,792.7	53.3%	49.4%
საქართველოს საკონსტიტუციო სასამართლო	4,950.0	4,950.0	2,040.0	41.2%	41.2%
საქართველოს უზენაესი სასამართლო	14,350.0	14,350.0	6,255.8	43.6%	43.6%
საერთო სასამართლოები	99,120.0	99,120.0	38,855.0	39.2%	39.2%
საქართველოს იუსტიციის უმაღლესი საბჭო	6,840.0	6,840.0	2,059.6	30.1%	30.1%
სახელმწიფო რწმუნებულის ადმინისტრაცია აბაშის, ზუგდიდის, მარტვილის, მესტიის, სენაკის, ჩხოროწყუს, წალენჯიხის, ხობის მუნიციპალიტეტებსა და ქალაქ ფოთის მუნიციპალიტეტში	972.3	972.3	449.4	46.2%	46.2%
სახელმწიფო რწმუნებულის ადმინისტრაცია ლანჩხუთის, ოზურგეთისა და ჩოხატაურის მუნიციპალიტეტებში	812.7	812.7	374.0	46.0%	46.0%
სახელმწიფო რწმუნებულის ადმინისტრაცია ბაღდათის, ვანის, ზესტაფონის, თერჯოლის, სამტრედიის, საჩხერის, ტყიბულის, წყალტუბოს, ჭიათურის, ხარაგაულის, ხონის მუნიციპალიტეტებსა და ქალაქ ქუთაისის მუნიციპალიტეტში	909.2	909.2	431.6	47.5%	47.5%
სახელმწიფო რწმუნებულის ადმინისტრაცია ახმეტის, გურჯაანის, დედოფლისწყაროს, თელავის, ლაგოდეხის, საგარეჯოს,	864.7	864.7	403.3	46.6%	46.6%

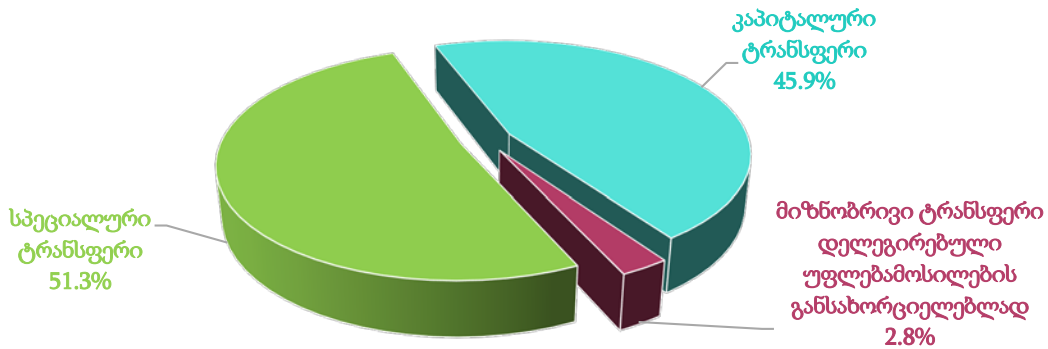
დასახელება	2022 წლის დამტკიცებუ ლი გეგმა	2022 წლის დაზუსტებუ ლი გეგმა	2022 წლის 6 თვის ფაქტი	%-ულად წლიურ დამტკიცებუ ლი გეგმასთან	%-ულად წლიურ დაზუსტებუ ლი გეგმასთან
სიღნაღისა და ყვარლის მუნიციპალიტეტებში					
სახელმწიფო რწმუნებულის ადმინისტრაცია დუშეთის, თიანეთის, მცხეთისა და ყაზბეგის მუნიციპალიტეტებში	812.4	812.4	385.8	47.5%	47.5%
სახელმწიფო რწმუნებულის ადმინისტრაცია ამბროლაურის, ლენტეხის, ონისა და ცაგერის მუნიციპალიტეტებში	794.2	794.2	394.0	49.6%	49.6%
სახელმწიფო რწმუნებულის ადმინისტრაცია ადიგენის, ასპინძის, ახალციხის, ახალქალაქის, ბორჯომისა და ნინოწმინდის მუნიციპალიტეტებში	760.7	760.7	381.2	50.1%	50.1%
სახელმწიფო რწმუნებულის ადმინისტრაცია ბოლნისის, გარდაბნის, დმანისის, თეთრი წყაროს, მარნეულის, წალკის მუნიციპალიტეტებსა და ქალაქ რუსთავის მუნიციპალიტეტში	1,001.8	1,001.8	464.9	46.4%	46.4%
სახელმწიფო რწმუნებულის ადმინისტრაცია გორის, კასპის, ქარელისა და ხაშურის მუნიციპალიტეტებში	765.2	765.2	353.0	46.1%	46.1%
საქართველოს სახელმწიფო უსაფრთხოების სამსახური	148,700.0	148,700.0	71,663.0	48.2%	48.2%
საქართველოს პროკურატურა	47,870.0	48,122.3	21,365.0	44.6%	44.4%
შერიგებისა და სამოქალაქო თანასწორობის საკითხებში საქართველოს სახელმწიფო მინისტრის აპარატი	3,130.0	3,538.0	1,871.3	59.8%	52.9%
საქართველოს დაზვერვის სამსახური	15,400.0	15,400.0	7,288.1	47.3%	47.3%
სსიპ - საჯარო სამსახურის ბიურო	1,705.0	1,705.0	1,050.4	61.6%	61.6%
სსიპ - იურიდიული დახმარების სამსახური	8,170.5	8,170.5	3,671.1	44.9%	44.9%
სსიპ - ვეტერანების საქმეთა სახელმწიფო სამსახური	9,495.0	9,495.0	4,568.4	48.1%	48.1%
სსიპ – საქართველოს ფინანსური მონიტორინგის სამსახური	2,292.0	2,292.0	1,086.1	47.4%	47.4%
ა(ა)იპ - საქართველოს სოლიდარობის ფონდი	278.6	278.6	118.4	42.5%	42.5%
საქართველოს სახელმწიფო დაცვის სპეციალური სამსახური	67,188.5	67,188.5	32,191.2	47.9%	47.9%
საქართველოს სახალხო დამცველის აპარატი	8,869.0	8,869.0	3,392.2	38.2%	38.2%
სსიპ – საზოგადოებრივი მაუწყებელი	82,180.0	82,180.0	41,153.2	50.1%	50.1%

დასახელება	2022 წლის დამტკიცებული გეგმა	2022 წლის დაზუსტებული გეგმა	2022 წლის 6 თვის ფაქტი	%-ულად წლიურ დამტკიცებულ გეგმასთან	%-ულად წლიურ დაზუსტებულ გეგმასთან
სსიპ - საქართველოს კონკურენციის ეროვნული სააგენტო	3,430.0	3,430.0	1,367.2	39.9%	39.9%
ყოფილი სამხრეთ ოსეთის ავტონომიური ოლქის ტერიტორიაზე დროებითი ადმინისტრაციულ-ტერიტორიული ერთეულის ადმინისტრაცია - სამხრეთ ოსეთის ადმინისტრაცია	2,636.0	2,636.0	1,318.1	50.0%	50.0%
საქართველოს საპატრიარქო	25,000.0	25,000.0	12,707.1	50.8%	50.8%
სსიპ – ლევან სამხარაულის სახელობის სასამართლო ექსპერტიზის ეროვნული ბიურო	10,000.0	10,000.0	5,305.4	53.1%	53.1%
სსიპ – საქართველოს სტატისტიკის ეროვნული სამსახური – საქსტატი	12,968.0	12,968.0	5,426.7	41.8%	41.8%
სსიპ - საქართველოს მეცნიერებათა ეროვნული აკადემია	4,434.0	4,434.0	2,036.2	45.9%	45.9%
საქართველოს სავაჭრო-სამრეწველო პალატა	1,602.0	1,602.0	763.4	47.7%	47.7%
სსიპ - რელიგიის საკითხთა სახელმწიფო სააგენტო	5,388.8	6,388.8	3,203.8	59.5%	50.1%
სახელმწიფო ინსპექტორის სამსახური	11,300.0	11,300.0	3,870.3	34.3%	34.3%
სსიპ - სახელმწიფო ენის დეპარტამენტი	543.8	543.8	254.6	46.8%	46.8%
სსიპ - საჯარო და კერძო თანამშრომლობის სააგენტო	269.0	269.0	113.3	42.1%	42.1%
ეროვნული უსაფრთხოების საბჭოს აპარატი	3,410.0	3,410.0	1,247.6	36.6%	36.6%
სსიპ - ქუთაისის საერთაშორისო უნივერსიტეტი	0.0	0.0	793.0	#DIV/0!	#DIV/0!
ა(ა)იპ - ათასწლეულის ფონდი	0.0	0.0	68.8	#DIV/0!	#DIV/0!
ა(ა)იპ - მშვიდობის ფონდი უკეთესი მომავლისთვის	0.0	0.0	276.7	#DIV/0!	#DIV/0!
საერთო-სახელმწიფოებრივი მნიშვნელობის გადასახდელები	3,464,650.0	3,412,304.8	1,264,037.5	36.5%	37.0%
<i>საგარეო სახელმწიფო ვალდებულებების მომსახურება და დაფარვა</i>	1,430,000.0	1,430,000.0	586,513.3	41.0%	41.0%
<i>საშინაო სახელმწიფო ვალდებულებების მომსახურება და დაფარვა</i>	565,000.0	565,000.0	263,905.6	46.7%	46.7%
<i>ავტონომიური რესპუბლიკებისა და მუნიციპალიტეტებისთვის გადასაცემი ტრანსფერები</i>	277,000.0	399,218.0	244,016.1	88.1%	61.1%

დასახელება	2022 წლის დამტკიცებული გეგმა	2022 წლის დაზუსტებული გეგმა	2022 წლის 6 თვის ფაქტი	%-ულად წლიურ დამტკიცებულ გეგმასთან	%-ულად წლიურ დაზუსტებულ გეგმასთან
დონორების მიერ დაფინანსებული საერთო-სახელმწიფოებრივი გადასახდელები	323,900.0	323,900.0	7,726.0	2.4%	2.4%
სხვა დანარჩენი ხარჯები	868,750.0	694,186.8	161,876.4	18.6%	23.3%

სახელმწიფო ბიუჯეტიდან ავტონომიური რესპუბლიკების რესპუბლიკური და თვითმმართველი ერთეულების ბიუჯეტებისათვის გადასაცემი ფინანსური დახმარება

ავტონომიური რესპუბლიკების რესპუბლიკური და მუნიციპალიტეტების ბიუჯეტებისათვის გადაცემული ფინანსური დახმარების სტრუქტურა



ფინანსური დახმარება ტერიტორიული ერთეულების
ბიუჯეტებში 2022 წლის 6 თვის მდგომარეობით

ათასი ლარი

ავტონომიური რესპუბლიკებისა და მუნიციპალიტეტის დასახელება	სულ ტრანსფერი		მიზნობრივი ტრანსფერი დელეგირებული უფლებამოსილების განსახორციელებლად		სპეციალური ტრანსფერი		კაპიტალური ტრანსფერი	
	წლიური გეგმა	6 თვის ფაქტი	წლიური გეგმა	6 თვის ფაქტი	წლიური გეგმა	6 თვის ფაქტი	წლიური გეგმა	6 თვის ფაქტი
აფხაზეთის ავტონომიური რესპუბლიკა	11,000.0	5,500.0	0.0	0.0	11,000.0	5,500.0	0.0	0.0
აჭარის მუნიციპალიტეტი	1,223.0	611.4	35.0	17.4	1,188.0	594.0	0.0	0.0
აკარა	8,800.0	3,550.0	0.0	0.0	3,800.0	3,550.0	5,000.0	0.0
აკარის ავტონომიური რესპუბლიკის ბიუჯეტი	5,000.0	0.0	0.0	0.0	0.0	0.0	5,000.0	0.0
ქალაქ ბათუმის მუნიციპალიტეტი	0.0	0.0	0.0	0.0	0.0	0.0	0.0	0.0
ქობულეთის მუნიციპალიტეტი	0.0	0.0	0.0	0.0	0.0	0.0	0.0	0.0
ხელვაჩაურის მუნიციპალიტეტი	0.0	0.0	0.0	0.0	0.0	0.0	0.0	0.0
ქედის მუნიციპალიტეტი	0.0	0.0	0.0	0.0	0.0	0.0	0.0	0.0
შუახევის მუნიციპალიტეტი	2,000.0	1,900.0	0.0	0.0	2,000.0	1,900.0	0.0	0.0
ხულოს მუნიციპალიტეტი	1,800.0	1,650.0	0.0	0.0	1,800.0	1,650.0	0.0	0.0
ქალაქ თბილისის მუნიციპალიტეტი	269,005.0	99,278.1	505.0	252.6	225,000.0	98,874.1	43,500.0	151.4
კახეთის მხარე	96,485.1	20,401.3	1,780.0	890.4	9,608.0	1,729.8	85,097.1	17,781.1
ახმეტის მუნიციპალიტეტი	8,895.2	1,576.5	170.0	85.2	310.0	188.2	8,415.2	1,303.0
გურჯაანის მუნიციპალიტეტი	7,653.1	3,713.6	245.0	122.4	156.0	15.1	7,252.1	3,576.1
დედოფლისწყაროს მუნიციპალიტეტი	9,902.1	3,338.3	210.0	105.0	1,524.0	1,324.0	8,168.1	1,909.3
თელავის მუნიციპალიტეტი	31,131.9	1,551.4	310.0	154.8	1,970.0	0.0	28,851.9	1,396.6
ლაგოდეხის მუნიციპალიტეტი	11,494.7	2,768.9	255.0	127.8	2,670.0	190.1	8,569.7	2,451.1
საგარეჯოს მუნიციპალიტეტი	11,190.1	3,505.0	245.0	122.4	2,297.0	12.4	8,648.1	3,370.2
სიღნაღის მუნიციპალიტეტი	8,584.2	2,694.7	165.0	82.8	22.0	0.0	8,397.2	2,611.9
ყვარელის მუნიციპალიტეტი	7,633.9	1,252.9	180.0	90.0	659.0	0.0	6,794.9	1,162.9
იმერეთის მხარე	121,564.7	40,663.0	2,425.0	1,212.6	3,883.0	1,958.1	115,256.7	37,492.3
ქალაქ ქუთაისის მუნიციპალიტეტი	30,775.2	5,490.2	280.0	139.8	0.0	0.0	30,495.2	5,350.4
ჭიათურის მუნიციპალიტეტი	9,468.7	2,872.1	255.0	127.8	1,550.0	715.0	7,663.7	2,029.3

ავტონომიური რესპუბლიკებისა და მუნიციპალიტეტის დასახელება	სულ ტრანსფერი		მიზნობრივი ტრანსფერი დელეგირებული უფლებამოსილების განსახორციელებლად		სპეციალური ტრანსფერი		კაპიტალური ტრანსფერი	
	წლიური გეგმა	6 თვის ფაქტი	წლიური გეგმა	6 თვის ფაქტი	წლიური გეგმა	6 თვის ფაქტი	წლიური გეგმა	6 თვის ფაქტი
ტყიბულის მუნიციპალიტეტი	8,370.4	1,409.6	190.0	94.8	345.0	49.1	7,835.4	1,265.6
წვალთუბოს მუნიციპალიტეტი	7,128.3	5,225.5	190.0	94.8	110.0	85.7	6,828.3	5,045.0
ზაღდათის მუნიციპალიტეტი	6,000.6	2,720.4	145.0	72.6	350.0	350.0	5,505.6	2,297.8
ვანის მუნიციპალიტეტი	6,799.0	3,953.9	165.0	82.8	450.0	450.0	6,184.0	3,421.1
ზესტაფონის მუნიციპალიტეტი	7,777.5	3,365.7	265.0	132.6	0.0	0.0	7,512.5	3,233.1
თერჯოლის მუნიციპალიტეტი	8,529.7	2,984.4	180.0	90.0	0.0	0.0	8,349.7	2,894.4
სამტრედიის მუნიციპალიტეტი	9,975.1	3,867.7	210.0	105.0	0.0	0.0	9,765.1	3,762.7
საჩხერის მუნიციპალიტეტი	14,968.2	4,209.3	210.0	105.0	8.0	8.0	14,750.2	4,096.3
ხარაგაულის მუნიციპალიტეტი	7,885.6	2,678.8	155.0	77.4	1,000.0	244.7	6,730.6	2,356.6
ხონის მუნიციპალიტეტი	3,886.4	1,885.5	180.0	90.0	70.0	55.5	3,636.4	1,740.0
სამეგრელო ზემო სვანეთის მხარე	44,539.0	17,429.8	2,040.0	1,021.2	3,879.5	1,446.6	38,619.5	14,961.9
ქალაქ ფოთის მუნიციპალიტეტი	4,981.1	2,106.5	290.0	145.2	0.0	0.0	4,691.1	1,961.3
ზუგდიდის მუნიციპალიტეტი	9,207.5	4,390.6	390.0	195.0	2,000.0	1,000.0	6,817.5	3,195.6
აბაშის მუნიციპალიტეტი	3,405.6	2,234.3	170.0	85.2	0.0	0.0	3,235.6	2,149.1
მარტვილის მუნიციპალიტეტი	4,390.7	1,848.8	175.0	87.6	0.0	0.0	4,215.7	1,761.2
მესტიის მუნიციპალიტეტი	6,855.1	1,106.8	140.0	70.2	1,300.0	251.9	5,415.1	784.7
სენაკის მუნიციპალიტეტი	4,883.2	2,647.8	220.0	109.8	134.9	30.1	4,528.3	2,507.9
ჩხოროწყუს მუნიციპალიტეტი	3,541.2	762.5	195.0	97.8	350.0	70.1	2,996.2	594.6
წალენჯიხის მუნიციპალიტეტი	3,307.3	397.2	225.0	112.8	94.6	94.6	2,987.7	189.8
ხობის მუნიციპალიტეტი	3,967.5	1,935.3	235.0	117.6	0.0	0.0	3,732.5	1,817.7
შიდა ქართლის მხარე	35,050.3	12,453.6	1,210.0	604.8	6,500.0	3,235.6	27,340.3	8,613.2
გორის მუნიციპალიტეტი	10,761.1	3,689.1	335.0	167.4	230.0	0.0	10,196.1	3,521.7
ერედვის მუნიციპალიტეტი	2,222.0	1,211.2	55.0	27.6	2,167.0	1,183.6	0.0	0.0
ქურთის მუნიციპალიტეტი	2,388.0	1,194.0	100.0	49.8	2,288.0	1,144.2	0.0	0.0
ქარელის მუნიციპალიტეტი	6,089.3	1,324.9	240.0	120.0	0.0	0.0	5,849.3	1,204.9

ავტონომიური რესპუბლიკებისა და მუნიციპალიტეტის დასახელება	სულ ტრანსფერი		მიზნობრივი ტრანსფერი დელეგირებული უფლებამოსილების განსახორციელებლად		სპეციალური ტრანსფერი		კაპიტალური ტრანსფერი	
	წლიური გეგმა	6 თვის ფაქტი	წლიური გეგმა	6 თვის ფაქტი	წლიური გეგმა	6 თვის ფაქტი	წლიური გეგმა	6 თვის ფაქტი
კასპის მუნიციპალიტეტი	5,414.6	2,116.3	195.0	97.8	0.0	0.0	5,219.6	2,018.5
თიღვის მუნიციპალიტეტი	1,850.0	925.2	35.0	17.4	1,815.0	907.8	0.0	0.0
ხაშურის მუნიციპალიტეტი	6,325.3	1,993.0	250.0	124.8	0.0	0.0	6,075.3	1,868.2
ქვემო ქართლის მხარე	37,780.5	12,133.6	1,970.0	984.6	1,500.0	946.6	34,310.5	10,202.5
ქალაქ რუსთავის მუნიციპალიტეტი	8,658.6	3,919.9	550.0	274.8	700.0	698.4	7,408.6	2,946.7
ზოლნისის მუნიციპალიტეტი	5,424.3	1,996.0	340.0	169.8	0.0	0.0	5,084.3	1,826.2
გარდაბნის მუნიციპალიტეტი	5,380.0	870.1	290.0	145.2	100.0	0.0	4,990.0	724.9
დმანისის მუნიციპალიტეტი	3,756.7	1,101.8	145.0	72.6	370.0	198.2	3,241.7	831.1
თეთრიწყაროს მუნიციპალიტეტი	4,025.6	1,715.6	240.0	120.0	50.0	50.0	3,735.6	1,545.6
მარნეულის მუნიციპალიტეტი	6,962.6	2,051.7	280.0	139.8	130.0	0.0	6,552.6	1,911.9
წალკის მუნიციპალიტეტი	3,572.7	478.5	125.0	62.4	150.0	0.0	3,297.7	416.1
გურიის მხარე	37,389.4	7,700.6	735.0	367.2	4,155.0	1,210.3	32,499.4	6,123.2
ლანჩხუთის მუნიციპალიტეტი	9,011.0	2,841.6	245.0	122.4	500.0	0.0	8,266.0	2,719.2
ოზურგეთის მუნიციპალიტეტი	21,234.9	2,626.8	280.0	139.8	2,550.0	105.3	18,404.9	2,381.8
ჩოხატაურის მუნიციპალიტეტი	7,143.5	2,232.2	210.0	105.0	1,105.0	1,105.0	5,828.5	1,022.2
სამცხე-ჯავახეთის მხარე	30,642.4	6,450.1	1,270.0	635.4	3,950.0	1,070.9	25,422.4	4,743.8
ზორჯომის მუნიციპალიტეტი	8,535.9	2,062.7	225.0	112.8	2,000.0	800.0	6,310.9	1,149.9
ადიგენის მუნიციპალიტეტი	3,559.6	1,367.2	160.0	79.8	0.0	0.0	3,399.6	1,287.4
ასპინძის მუნიციპალიტეტი	2,814.4	684.7	145.0	72.6	0.0	0.0	2,669.4	612.1
ახალქალაქის მუნიციპალიტეტი	6,350.3	558.1	240.0	120.0	1,500.0	0.0	4,610.3	438.1
ახალციხის მუნიციპალიტეტი	5,735.7	1,677.2	300.0	150.0	450.0	270.9	4,985.7	1,256.4
ნინოწმინდის მუნიციპალიტეტი	3,646.6	100.2	200.0	100.2	0.0	0.0	3,446.6	0.0
მცხეთა-მთიანეთის მხარე	28,731.6	8,164.9	880.0	439.8	7,624.2	2,938.2	20,227.4	4,786.9
ახალგორის მუნიციპალიტეტი	2,927.0	1,463.4	100.0	49.8	2,827.0	1,413.6	0.0	0.0
დუშეთის მუნიციპალიტეტი	10,026.8	1,812.1	125.0	62.4	1,857.2	57.2	8,044.6	1,692.5
თიანეთის მუნიციპალიტეტი	4,058.1	469.4	150.0	75.0	140.0	67.6	3,768.1	326.7

ავტონომიური რესპუბლიკებისა და მუნიციპალიტეტის დასახელება	სულ ტრანსფერი		მიზნობრივი ტრანსფერი დელეგირებული უფლებამოსილების განსახორციელებლად		სპეციალური ტრანსფერი		კაპიტალური ტრანსფერი	
	წლიური გეგმა	6 თვის ფაქტი	წლიური გეგმა	6 თვის ფაქტი	წლიური გეგმა	6 თვის ფაქტი	წლიური გეგმა	6 თვის ფაქტი
მცხეთის მუნიციპალიტეტი	5,790.0	2,621.6	405.0	202.8	0.0	0.0	5,385.0	2,418.8
ყაზბეგის მუნიციპალიტეტი	5,929.6	1,798.5	100.0	49.8	2,800.0	1,399.8	3,029.6	348.9
რაჭა-ლეჩხუმი-ქვემო სვანეთის მხარე	23,527.1	5,597.6	565.0	282.6	138.2	58.2	22,823.9	5,256.8
ამბროლაურის მუნიციპალიტეტი	8,696.2	2,511.9	150.0	75.0	0.0	0.0	8,546.2	2,436.9
ლენტეხის მუნიციპალიტეტი	4,363.2	441.9	120.0	60.0	80.0	0.0	4,163.2	381.9
ონის მუნიციპალიტეტი	5,847.4	1,888.7	120.0	60.0	58.2	58.2	5,669.2	1,770.5
ცაგერის მუნიციპალიტეტი	4,620.2	755.2	175.0	87.6	0.0	0.0	4,445.2	667.6
სხვადასხვა მუნიციპალიტეტები	6,700.0	0.0	4,500.0	0.0	2,200.0	0.0	0.0	0.0
ჯამი	752,438.0	239,934.1	17,915.0	6,708.6	284,425.9	123,112.4	450,097.1	110,113.1

შენიშვნა:

- ცხრილში ასახული ტრანსფერების წლიური გეგმა წარმოადგენს, საქართველოს 2022 წლის სახელმწიფო ბიუჯეტით განსაზღვრული მიზნობრივი, სპეციალური და კაპიტალური ტრანსფერების წლიურ გეგმას, ასევე საქართველოს მთავრობის მიერ ნორმატიული აქტების საფუძველზე მუნიციპალიტეტებისათვის გამოყოფილი სპეციალური და კაპიტალური ტრანსფერების წლიურ გეგმას 2022 წლის 30 ივნისის მდგომარეობით.

- სხვადასხვა მუნიციპალიტეტისათვის მიზნობრივი ტრანსფერების სახით განსაზღვრული 4 500.0 ათასი ლარის და სპეციალური ტრანსფერების სახით განსაზღვრული 2 200.0 ათასი ლარის განკარგვა განხორციელდება საქართველოს მთავრობის მიერ მიღებული გადაწყვეტილების შესაბამისად.

- სპეციალურ ტრანსფერების გეგმის ჯამში გათვალისწინებულია 5 550.0 ათასი ლარი, რომელიც დროებითი დახმარების სახით, საქართველოს მთავრობის გადაწყვეტილებით გამოეყო ზოგიერთ მუნიციპალიტეტს და რომლით სარგებლობის ვადად განსაზღვრულია 2022 წლის 1 დეკემბერი, შესაბამისად წლიურ ჭრილში სულ ტრანსფერების გეგმა 2022 წლის 30 ივნისის მდგომარეობით შეადგენს 746 888.0 ათას ლარს, ხოლო სპეციალური ტრანსფერების გეგმა - 278 875.9 ათას ლარს.

- „აჭარის ავტონომიური რესპუბლიკისათვის წინა წლებში წარმოქმნილი დავალიანების დაფარვისა და სასამართლო გადაწყვეტილებების აღსრულების ფონდიდან სესხის გამოყოფის შესახებ“ საქართველოს მთავრობის 2022 წლის 14 ივნისის N1074 განკარგულებით, აჭარის ავტონომიურ რესპუბლიკას სესხის სახით გამოეყო 20 000.0 ათასი ლარი, რომელიც 30 ივნისის მდგომარეობით სრულად არის გადარიცხული. აღნიშნული თანხა ცხრილში გათვალისწინებული არ არის.

**საქართველოს საბიუჯეტო კოდექსის 71-ე და 1145 მუხლების
შესაბამისად,
2022 წელს დამატებული ღირებულების გადასახადის განაწილების
შედეგად თითოეული მუნიციპალიტეტის მიერ 6 თვის
მდგომარეობით მიღებული შემოსავალი**

ათასი ლარი

ავტონომიური რესპუბლიკებისა და მუნიციპალიტეტების დასახელება	დამატებული ღირებულების გადასახადი	
	წლიური პროგნოზი	6 თვის ფაქტი
აჭარა	91,282.1	46,493.1
ქალაქ ბათუმის მუნიციპალიტეტი	47,148.4	23,988.1
ქობულეთის მუნიციპალიტეტი	16,936.2	8,640.9
ხელვაჩაურის მუნიციპალიტეტი	11,669.8	5,932.5
ქედის მუნიციპალიტეტი	11,122.6	5,674.6
შუახევის მუნიციპალიტეტი	455.1	257.9
ხულოს მუნიციპალიტეტი	3,950.1	1,999.0
ქალაქ თბილისის მუნიციპალიტეტი	547,869.4	278,894.2
კახეთის მხარე	89,893.4	45,848.3
ახმეტის მუნიციპალიტეტი	11,987.9	6,126.0
გურჯაანის მუნიციპალიტეტი	15,671.3	7,996.0
დედოფლისწყაროს მუნიციპალიტეტი	2,520.9	1,289.7
თელავის მუნიციპალიტეტი	17,956.0	9,156.8
ლაგოდეხის მუნიციპალიტეტი	13,139.7	6,706.4
საგარეჯოს მუნიციპალიტეტი	14,299.7	7,286.7
სიღნაღის მუნიციპალიტეტი	6,861.4	3,482.1
ყვარელის მუნიციპალიტეტი	7,456.5	3,804.6
იმერეთის მხარე	161,149.3	82,152.9
ქალაქ ქუთაისის მუნიციპალიტეტი	44,063.1	22,440.5
ჭიათურის მუნიციპალიტეტი	13,641.6	6,964.3
ტყიბულის მუნიციპალიტეტი	6,558.1	3,353.2
წყალტუბოს მუნიციპალიტეტი	14,346.3	7,286.7
ბაღდათის მუნიციპალიტეტი	7,075.3	3,611.1
ვანის მუნიციპალიტეტი	7,282.6	3,740.1
ზესტაფონის მუნიციპალიტეტი	15,995.5	8,125.0
თერჯოლის მუნიციპალიტეტი	10,232.1	5,223.2
სამტრედიის მუნიციპალიტეტი	12,756.1	6,512.9
საჩხერის მუნიციპალიტეტი	15,261.1	7,802.6

ავტონომიური რესპუბლიკებისა და მუნიციპალიტეტების დასახელება	დამატებული ღირებულების გადასახადი	
	წლიური პროგნოზი	6 თვის ფაქტი
ხარაგაულის მუნიციპალიტეტი	6,858.1	3,482.1
ხონის მუნიციპალიტეტი	7,079.2	3,611.1
სამეგრელო ზემო სვანეთის მხარე	92,116.3	46,944.5
ქალაქ ფოთის მუნიციპალიტეტი	6,186.3	3,159.7
ზუგდიდის მუნიციპალიტეტი	30,621.4	15,605.2
აბაშის მუნიციპალიტეტი	6,501.0	3,288.7
მარტვილის მუნიციპალიტეტი	10,202.5	5,223.2
მესტიის მუნიციპალიტეტი	6,091.4	3,095.2
სენაკის მუნიციპალიტეტი	11,631.1	5,932.5
ჩხოროწყუს მუნიციპალიტეტი	6,950.3	3,546.6
წალენჯიხის მუნიციპალიტეტი	8,016.1	4,062.5
ხობის მუნიციპალიტეტი	5,916.0	3,030.8
შიდა ქართლის მხარე	83,392.6	42,430.6
გორის მუნიციპალიტეტი	42,945.6	21,860.1
ქარელის მუნიციპალიტეტი	13,344.7	6,770.8
კასპის მუნიციპალიტეტი	10,343.9	5,287.7
ხაშურის მუნიციპალიტეტი	16,758.4	8,511.9
ქვემო ქართლის მხარე	84,526.1	43,075.5
ქალაქ რუსთავის მუნიციპალიტეტი	37,714.0	19,216.3
ბოლნისის მუნიციპალიტეტი	1,592.8	838.3
გარდაბნის მუნიციპალიტეტი	3,413.1	1,741.1
დმანისის მუნიციპალიტეტი	8,990.5	4,578.4
თეთრიწყაროს მუნიციპალიტეტი	9,089.3	4,642.9
მარნეულის მუნიციპალიტეტი	21,169.8	10,768.9
წალკის მუნიციპალიტეტი	2,556.6	1,289.7
გურიის მხარე	33,243.1	16,894.9
ლანჩხუთის მუნიციპალიტეტი	9,339.4	4,771.8
ოზურგეთის მუნიციპალიტეტი	18,403.2	9,350.2
ჩოხატაურის მუნიციპალიტეტი	5,500.5	2,772.8
სამცხე-ჯავახეთის მხარე	32,793.4	16,701.4
ბორჯომის მუნიციპალიტეტი	1,774.8	902.8
ადიგენის მუნიციპალიტეტი	7,828.5	3,998.0
ასპინძის მუნიციპალიტეტი	1,206.0	644.8
ახალქალაქის მუნიციპალიტეტი	1,183.2	580.4

ავტონომიური რესპუბლიკებისა და მუნიციპალიტეტების დასახელება	დამატებული ღირებულების გადასახადი	
	წლიური პროგნოზი	6 თვის ფაქტი
ახალციხის მუნიციპალიტეტი	15,725.2	7,996.0
ნინოწმინდის მუნიციპალიტეტი	5,075.7	2,579.4
მცხეთა-მთიანეთის მხარე	23,730.5	11,994.1
დუშეთის მუნიციპალიტეტი	8,780.5	4,449.4
თიანეთის მუნიციპალიტეტი	7,270.5	3,675.6
მცხეთის მუნიციპალიტეტი	7,520.2	3,804.6
ყაზბეგის მუნიციპალიტეტი	159.3	64.5
რაჭა-ლეჩხუმი-ქვემო სვანეთის მხარე	26,403.9	13,412.7
ამბროლაურის მუნიციპალიტეტი	8,378.1	4,256.0
ლენტეხის მუნიციპალიტეტი	4,839.7	2,450.4
ონის მუნიციპალიტეტი	5,613.8	2,837.3
ცაგერის მუნიციპალიტეტი	7,572.3	3,869.1
ჯამი	1,266,400.0	644,842.2



საქართველოს მთავრობის სარეზერვო ფონდი

„საქართველოს 2022 წლის სახელმწიფო ბიუჯეტის შესახებ“ საქართველოს კანონით საქართველოს მთავრობის სარეზერვო ფონდის ასიგნებები განისაზღვრა 55 000.0 ათასი ლარით. საქართველოს მთავრობის განკარგულებებით საანგარიშო პერიოდში საქართველოს მთავრობის სარეზერვო ფონდიდან აქტებით გამოყოფილი ასიგნებების მოცულობამ შეადგინა 16 848.3 ათასი ლარი, ხოლო საკასო შესრულებამ - 12 549.5 ათასი ლარი.

საქართველოს რეგიონებში განსახორციელებელი პროექტების ფონდი

„საქართველოს 2022 წლის სახელმწიფო ბიუჯეტის შესახებ“ საქართველოს კანონით საქართველოს რეგიონებში განსახორციელებელი პროექტების ფონდის ასიგნებები განისაზღვრა 300 000.0 ათასი ლარით. საქართველოს მთავრობის განკარგულებებით საანგარიშო პერიოდში საქართველოს რეგიონებში განსახორციელებელი პროექტების ფონდიდან აქტებით გამოყოფილი ასიგნების მოცულობამ შეადგინა 264 554.9 ათასი ლარი, ხოლო გაწეულმა საკასო ხარჯმა - 88 967.7 ათასი ლარი.

მაღალმთიანი დასახლებების განვითარების ფონდი

„საქართველოს 2022 წლის სახელმწიფო ბიუჯეტის შესახებ“ საქართველოს კანონით მაღალმთიანი დასახლებების განვითარების ფონდის ასიგნებები განისაზღვრა 20 000.0 ათასი ლარით. საანგარიშო პერიოდში საქართველოს მთავრობის მიერ მიღებული განკარგულებებით მაღალმთიანი დასახლებების განვითარების ფონდიდან აქტებით გამოყოფილი ასიგნების მოცულობამ შეადგინა 19 047.1 ათასი ლარი, ხოლო სახაზინო სამსახურის მიერ გადარიცხულმა თანხებმა - 1 727.1 ათასი ლარი.

საპილოტე რეგიონების ინტეგრირებული განვითარების პროგრამა

საპილოტე რეგიონების ინტეგრირებული განვითარების პროგრამისთვის (სრიგპ) 2022 წელს სახელმწიფო ბიუჯეტიდან გამოიყო 170 მილიონი ლარი. 2022 წლის 6 თვეში დაფინანსების შესახებ გადაწყვეტილება მიღებულ იქნა 70 პროექტთან დაკავშირებით, ხოლო პროგრამის ფარგლებში ჯამში გამოიყო (მათ შორის, 2021 წელს შერჩეული პროექტები) 161.6 მლნ ლარი. მათ შორის:

- ✓ 125.0 მლნ ლარი - პირველი („ურბანული განახლება – ინტეგრირებული აქტივობები ურბანულ ტერიტორიებზე“), მე-2 („უნიკალური პოტენციალის გამოყენებით ტურიზმის განვითარების ხელშეწყობა“) და მე-4 (ინტეგრირებული ადგილობრივი განვითარება) პრიორიტეტებისთვის;

- ✓ 36.6 მლნ ლარი - მე-3 პრიორიტეტისთვის („მცირე და საშუალო საწარმოების კონკურენტუნარიანობის ამაღლება და ინოვაციების ხელშეწყობა“). მუნიციპალიტეტების თანადაფინანსებამ შეადგინა 3.1 მლნ ლარი, რაც 2022 წლის 6 თვეში დასაფინანსებელი პროექტების (70 პროექტი) ღირებულების დაახლოებით 3%-ს შეადგენს.

საერთაშორისო პარტნიორებთან თანამშრომლობით მუნიციპალიტეტებში დაგეგმილი რეფორმების ფინანსური მხარდაჭერა

„საჯარო ფინანსების მართვის რეფორმის 2018-2021 წლების სტრატეგიის ფარგლებში ზოგიერთი მუნიციპალიტეტის მიერ ფინანსების მართვის გაუმჯობესების ხელშეწყობის მიზნით, 2021 წელს განსაზღვრული ღონისძიებების შესრულებიდან გამომდინარე, ზოგიერთი მუნიციპალიტეტისათვის კაპიტალური გრანტის გამოყოფის შესახებ“ საქართველოს მთავრობის 2021 წლის 27 დეკემბრის N2374 განკარგულებით მუნიციპალიტეტებს გამოეყო 7 000.0 ათასი ლარი (საანგარიშო პერიოდში კაპიტალური ტრანსფერის სახით თანხა გამოეყო 23 მუნიციპალიტეტს).

ინფორმაცია სახელმწიფო ხაზინაში ფულადი სახსრების მოძრაობის შესახებ

	<i>მლნ ლარი</i>	
დასახელება	01.01.2022	01.07.2022
სულ	3,549.3	4,191.4
სახელმწიფო ბიუჯეტის ნაშთი	881.4	1,229.8
ზედმეტად გადახდილი გადასახადების დაბრუნების ქვეანგარიში	703.3	655.1
მიზნობრივი გრანტები	26.5	27.2
ხაზინის ერთიან ანგარიშზე რიცხული დეპოზიტური ნაშთი	42.6	46.0
სახაზინო სამსახურის სავალუტო ანგარიშებზე რიცხული ნაშთი	788.3	664.7
ავტონომიური რესპუბლიკების და მუნიციპალიტეტების ბიუჯეტების ნაშთები	464.0	732.6
სსიპ-ების და ა(ა)იპ-ების ნაშთები	643.3	836.0